





Gebrauchsanleitung Lichtwürfel



Instruction Manual Light Cube



	<p>Sie erhalten den Lichtwürfel mit den Spannringen zusammenge- dreht in einer Transporttasche.</p>
	<p>Aufbau: Nehmen Sie den Würfel vorsichtig mit beiden Händen aus der Tasche und lassen ihn langsam entfallen. Achtung: Durch den Spannring kann der Artikel aufspringen. Klappen Sie die Seiten zu einem Würfel auf. Sie können je nach Bedarf im Inneren des Würfels die farbigen Stoffeinsätze an den Klettverschlüssen der Ecken befestigen.</p>
<p>Zusammenfalten: Legen Sie den Artikel entsprechend wieder zusammen, wie Sie ihn aufgebaut haben. Die Spannringe müssen aufeinander liegen. Nehmen Sie den Artikel an den Spannringen. Drehen Sie die Hände gegeneinander, so dass eine Acht entsteht. Wenn die Acht etwas weiter gedreht wird, schnappt der Artikel zu einem Kreis zusammen. Verstauen Sie den Würfel nun vorsichtig mit beiden Händen in der Transporttasche.</p>	

	<p>You will get the Light Cube with the tension rings folded in a carrying bag.</p>
	<p>Assembly: Take the Light Cube carefully with both hands out of the bag and let it unfold slowly. Caution: The item can spring open through the tension rings. Open the sides up to a cube. Due to your requirements, you can attach the coloured background cloth on the Velcro fasteners in the edges inside.</p>
<p>Refold: The item will be folded on the same way as it was assembled. Put the two tension rings on each other. Hold the item on the tension rings. Turn your hands against each other, so that you create the form of an eight. If you turn the eight further, the item will snap together to a circle. Now you can store the Cube carefully with both hands in the carrying bag.</p>	



Unser Garantieverprechen

WALSER ist bekannt für seine hochwertige Verarbeitung, beste Funktionalität und einen kundennahen Service. Um unserem außergewöhnlichen Serviceniveau zusätzlichen Ausdruck zu verleihen, geben wir für dieses **Walimex pro** Produkt eine Garantie von 2 Jahren. Diese Garantie ist nur in Verbindung mit Ihrem Kaufbeleg gültig.

Wenn Sie unsere Garantie in Anspruch nehmen wollen, kontaktieren Sie uns bitte per Mail unter info@walser.de.

Unser umfassendes Garantieverprechen und den Garantiumfang finden Sie unter www.foto-walser.de/garantie

Niclas Walser
Niclas Walser
Inhaber

WALSER GmbH & Co. KG
Senefelderstrasse 23
86368 Gersthofen
Germany
info@walser.de
www.walser.de

EN Made in China
ES Fabricado en China
IT Fabbriato in Cina



Our warranty promise

WALSER is known for its high-quality workmanship, optimal functionality and customer-oriented service. To highlight our exceptional service level, we offer a 2 year warranty for this **Walimex pro** product. This warranty is only valid in combination with your purchase receipt.

If you would like to utilize our warranty, contact us by email at info@walser.de. Our comprehensive guarantee as well as its scope can be found at www.foto-walser.de/en/warranty.

Niclas Walser
Niclas Walser
Inhaber

WALSER GmbH & Co. KG
Senefelderstrasse 23
86368 Gersthofen
Germany
info@walser.de
www.walser.de

EN Made in China
ES Fabricado en China
IT Fabbriato in Cina